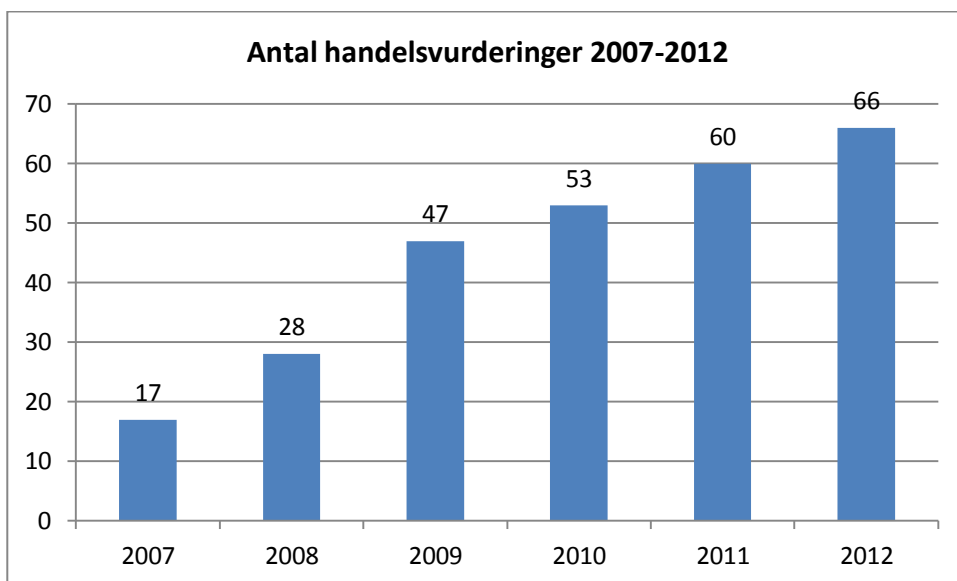


1. Kontakter

CMM skønner at der i 2012 er etableret kontakt til omkring 800-1000 personer¹, via det opsøgende arbejde i prostitutionsmiljøerne, i fængsler og asylsystemet, via mødesteder og mobile sundhedstilbud eller via samarbejdspartner som politiet og 3F.

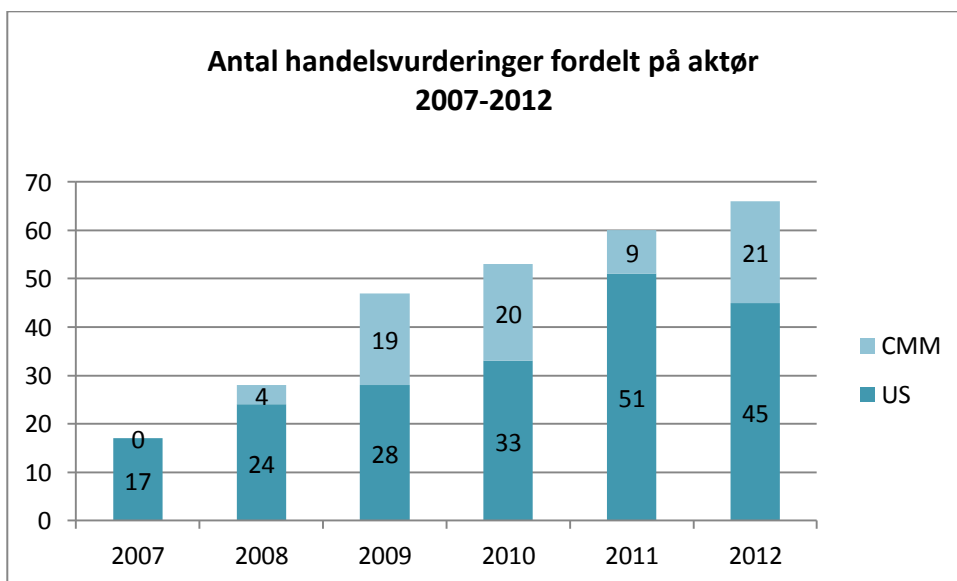
2. Antal ofre for menneskehandel

Af de samlede kontakter i 2012 blev 66 personer officielt vurderet handlet.



Figur 1: Antal officielt vurderede ofre for menneskehandel 2007-2012

Udlændingestyrelsen vurderer hvorvidt en person er offer for menneskehandel, ved asylansøgere og udlændinge *uden* lovligt ophold i Danmark. Center Mod Menneskehandel vurderer om der er tale om menneskehandel, ved personer *med* lovligt ophold i Danmark. I 2012 har Udlændingestyrelsen vurderet 45 personer som ofre for menneskehandel, mens Center mod Menneskehandel har vurderet 21 personer som ofre for menneskehandel.



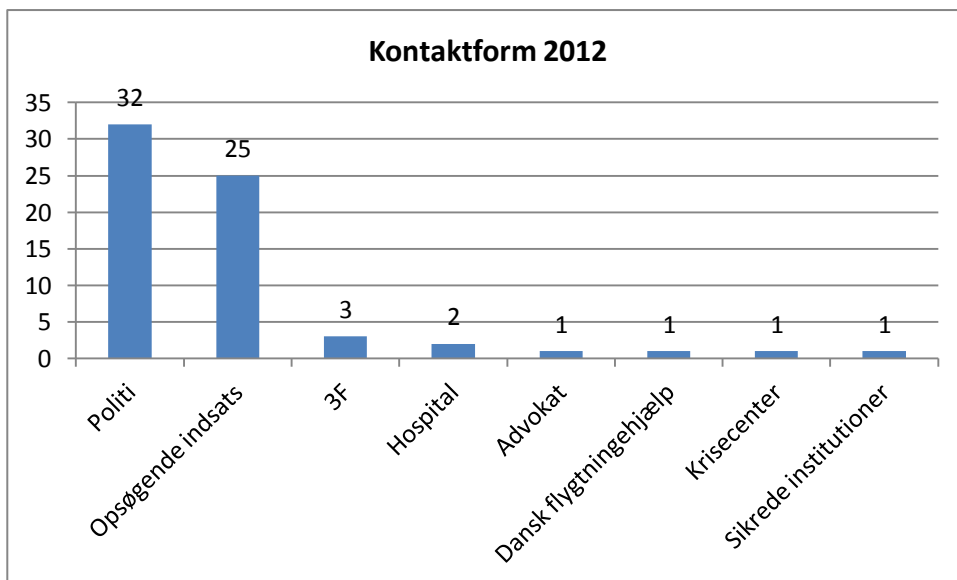
Figur 2: Antal officielt vurderede ofre for menneskehandel fordelt på aktør 2007-2012

3. Kontaktform

Halvdelen af de personer, der i 2012 er vurderet handlet, er mødt via politiet.

Mere end en tredjedel er mødt i forbindelse med den opsøgende indsats, som foregår på gaden, massageklinikker, fængsler, mødesteder og mobile sundhedstilbud.

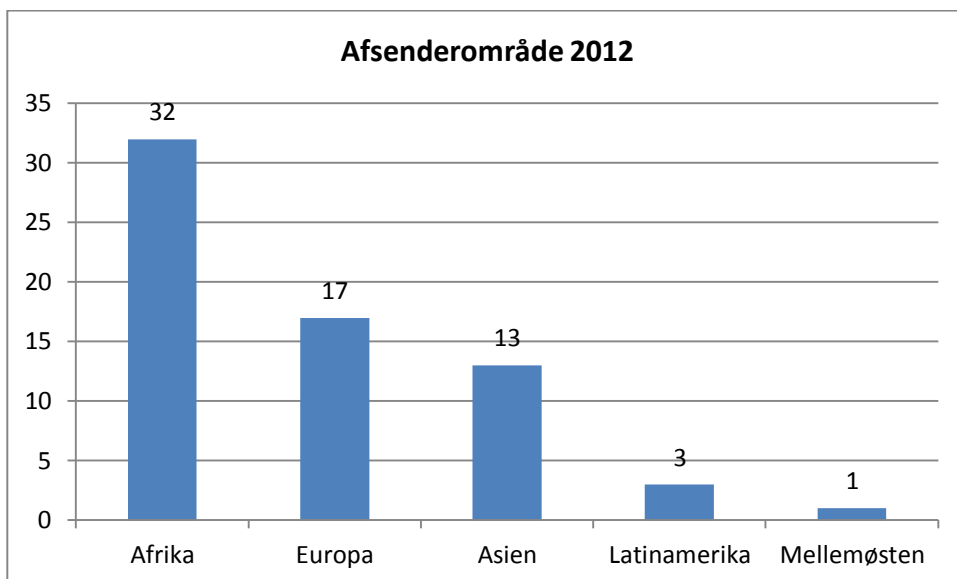
De resterende er mødt via forskellige samarbejdsparter og aktører på feltet.



Figur3: Antal officielt vurderede ofre for menneskehandel fordelt på kontaktform 2012

4. Nationalitet

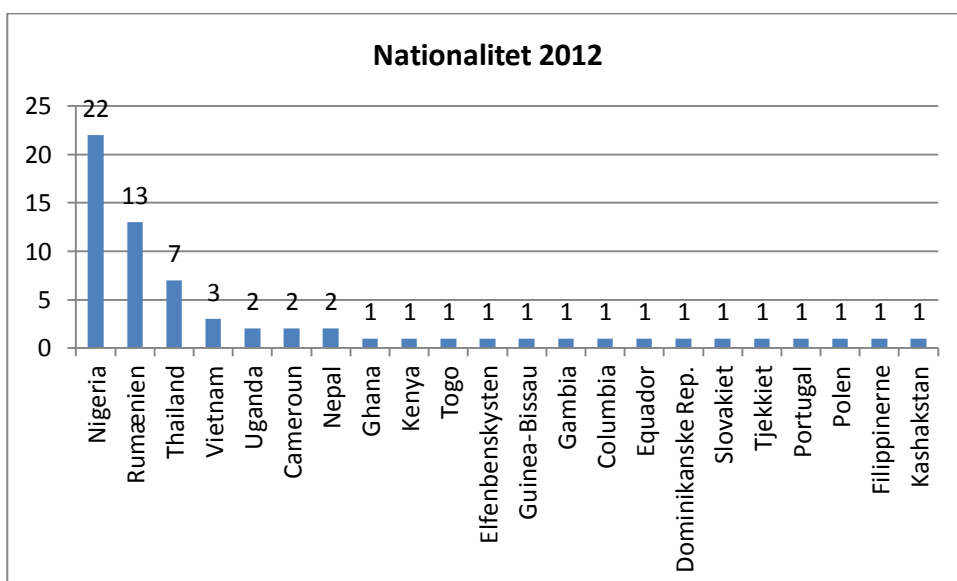
De 66 ofre for menneskehandel kommer fra 22 forskellige lande. Knap halvdelen er fra Afrika, en fjerdedel er fra Europa og personer fra Asien udgør en femtedel af det samlede antal. Personer fra Latinamerika og Mellemøsten er også vurderet handlet, men i noget mindre omfang.



Figur 4: Antal officielt vurderede ofre for menneskehandel fordelt på afsenderområde 2012

Nigeria, Rumænien og Thailand er de enkelte lande, hvor de fleste ofre for menneskehandel kommer fra. Tilsammen udgør ofre fra disse enkelte lande mere end 60% af det samlede antal.

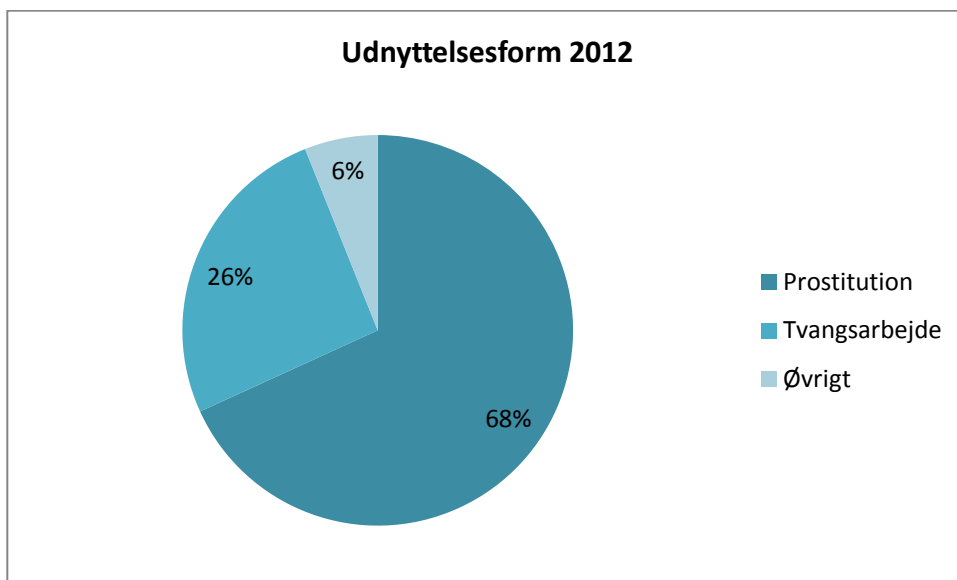
Herudover er statistikken præget af få ofre for menneskehandel fra mange forskellige lande.



Figur 5: Antal officielt vurderede ofre for menneskehandel fordelt på nationalitet 2012

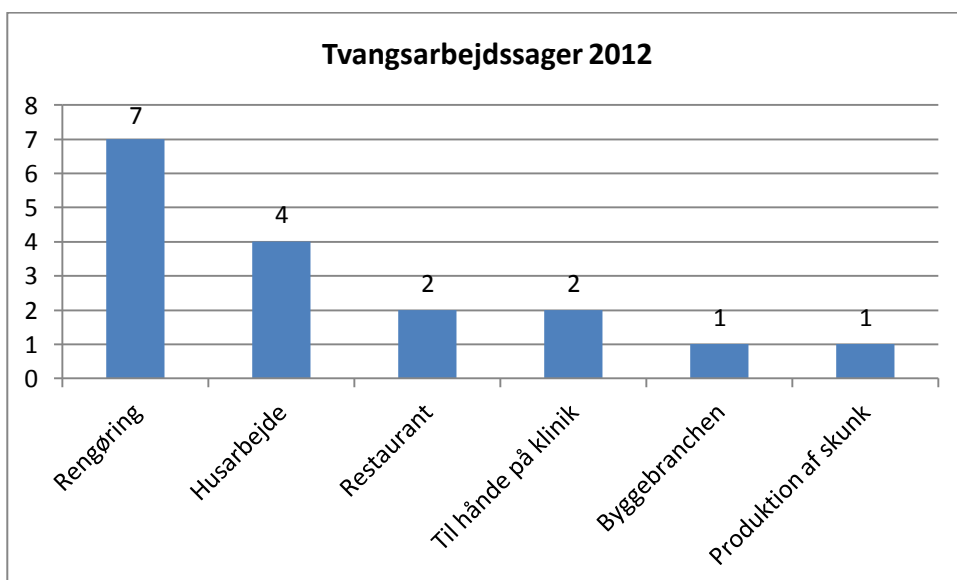
5. Udnyttelse

45 af de vurderede ofre for menneskehandel er handlet til prostitution. 17 personer er handlet til tvangsarbejde. Ganske få er handlet til andre former for udnyttelse; herunder kriminalitet og ægteskab.



Figur 6: Antal officielt vurderede ofre for menneskehandel fordelt på udnyttelsesform 2012

Tvangsarbejdssagerne har primært fundet sted i rengøringsbranchen (7 sager) og ved husarbejde i privat regi (4 sager). Få er handlet til udnyttelse i restaurationsbranchen (2 sager) og byggebranchen (1 sag). 2 personer er udnyttet ved forefaldende arbejde på massageklinikker og 1 personer er udnyttet ved produktion af skunk.



Figur 7: Antal tvangsarbejdssager fordelt på branche 2012

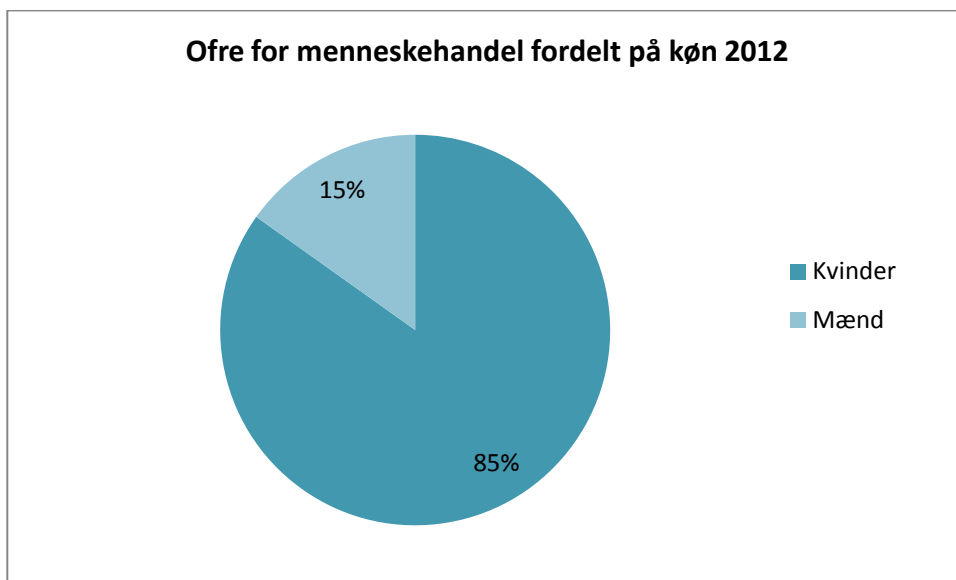
6. Køn

Kvinder udgør forsat langt størstedelen af de vurderede ofre for menneskehandel, med 56 mod 10 mænd. Når man kigger på ofre for menneskehandel til tvangsarbejde separat, er der derimod en ligelige fordeling kønnene imellem.

For mændenes vedkommende er der tale om 4 personer handlet til rengøring, 2 til restaurationsbranchen, 1 til byggebranchen og 1 til produktion af skunk.

For kvindernes vedkommende er 3 handlet til rengøring, 4 til husarbejde og 2 til forefaldende arbejde på massageklinikker.

Alle der blev vurderet handlet til prostitution er kvinder.

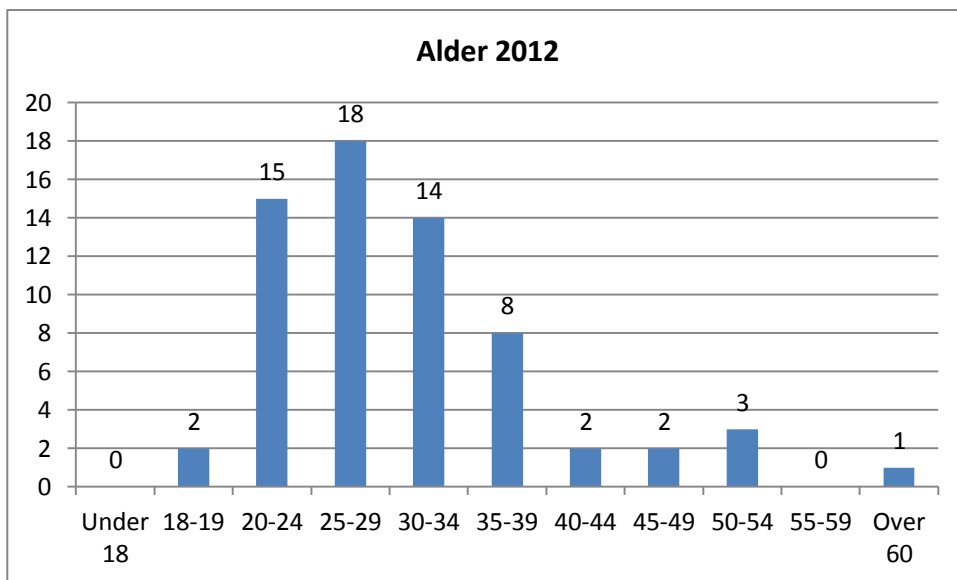


Figur 8: Antal officielt vurderede ofre for menneskehandel fordelt på udnyttelsesform 2012

7. Alder

Aldersmæssigt fordeler ofrene sig i alderen 18-61 år, med en gennemsnitsalder på 30 år på identifikationstidspunktet.

Det bemærkes, at ingen mindreårige er vurderet handlet i 2012.

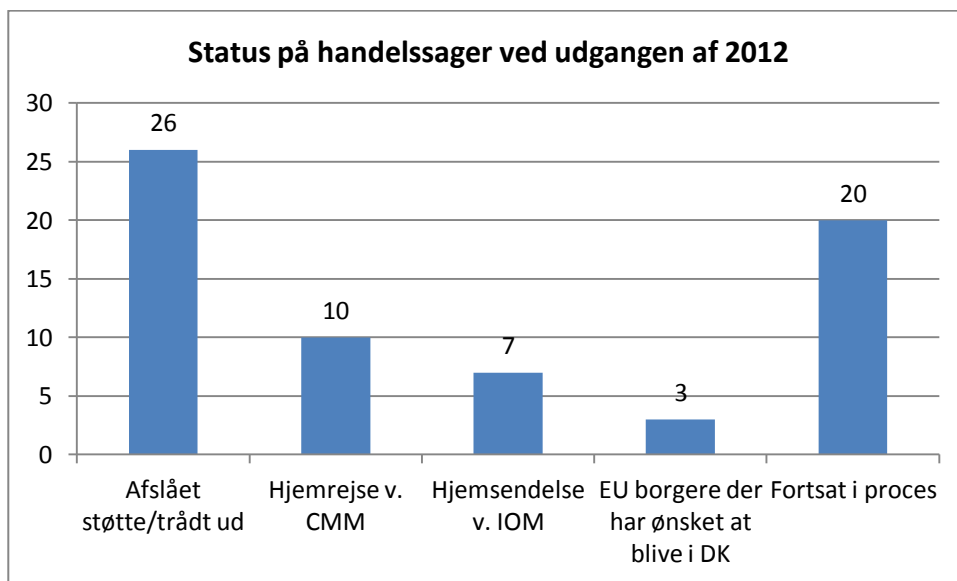


Figur 9: Antal officielt vurderede ofre for menneskehandel fordelt på alder 2012

8. Forløb efter handelsvurdering

Alle personer, der er vurderet som ofre for menneskehandel i 2012, har fået tilbud om støtte under handlingsplanen. Nogle har afslået tilbud, andre har taget imod og er efterfølgende forsvundet/trådt ud af tilbuddet, mens endnu andre har taget imod forberedt hjemsendelse eller anden form for støtte i forbindelse med hjemrejse.

Ved opgørelse januar 2013 ser status på de 66 personer, der er vurderet handlet i 2012, ud som følgende:



Figur 10: Status på officielt vurderede ofre for menneskehandel 2012

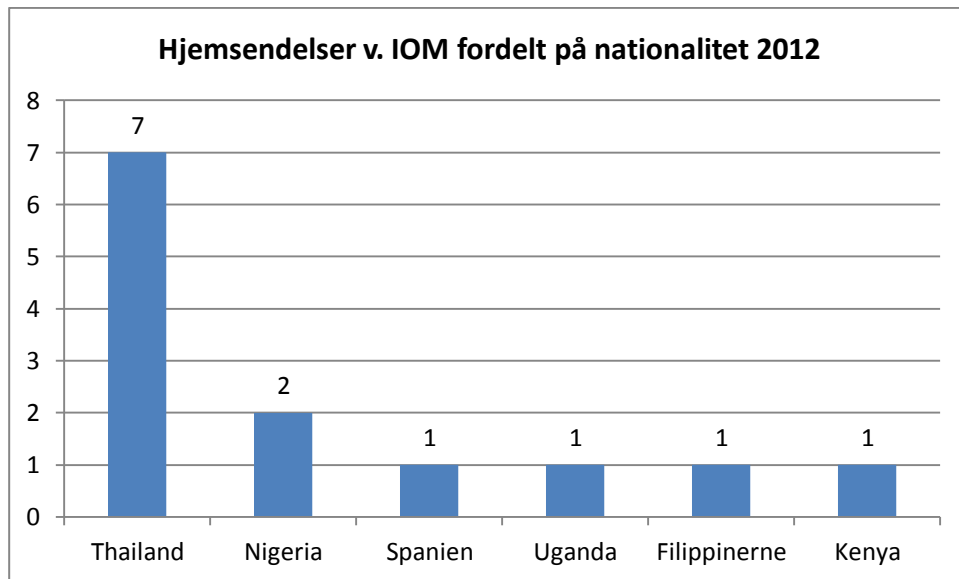
- **Forberedte hjemsendelser v. IOM**

7 af de personer, der blev vurderet handlet i 2012 modtog en forberedt hjemsendelse v. IOM i 2012.

De 7 personer, der blev vurderet handlet i 2012 og tog imod en forberedt hjemsendelse, opholdt sig i Danmark mellem 29-147 dage. Én person var privat indkvarteret, mens de øvrige havde ophold på krisecenter.

Alle 7 er kvinder.

Samlet tog 13 personer imod en forberedt hjemsendelse v. IOM i 2012. 6 var vurderet handlet før 2012. Alle 13 er kvinder.

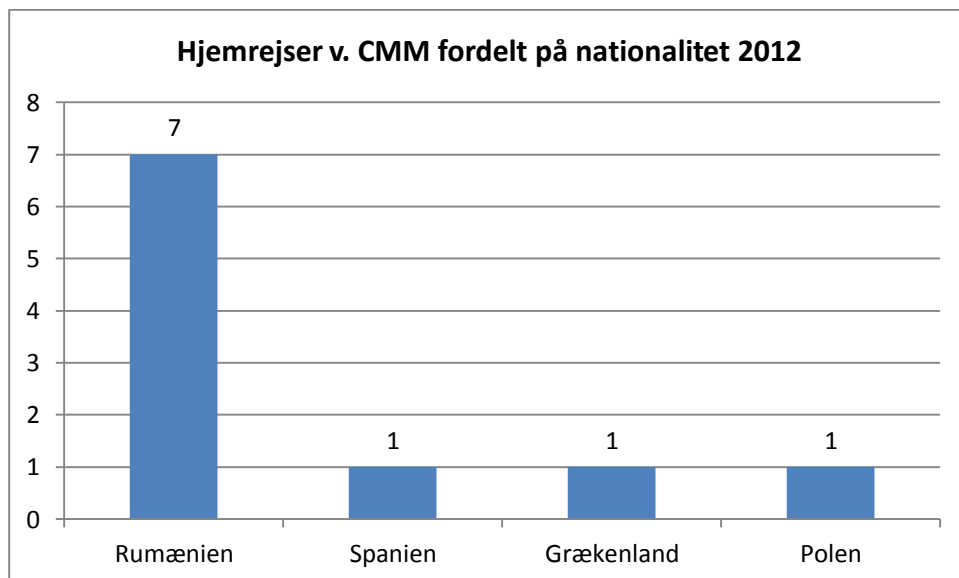


Figur 11: Samlede antal forberedte hjemsendelser v. IOM fordelt på nationalitet 2012

- **Hjemrejser v. CMM**

Center mod Menneskehandel har bistået 10 personer vurderet handlet i 2012 ved hjemrejser. 5 personer har modtaget støtte svarende til en forberedt hjemsendelse, herunder støtte til kvalificerende kurser, daglige fornødenheder og medicin.

De øvrige har fået betalt hjemrejsen, enkelte har modtaget et kontant beløb, svarende til 1. udbetaling til daglige fornødenheder ved en hjemsendelse via IOM. Enkelte har ønsket kontakt med social organisation i hjemlandet.



Figur 12: Samlede antal hjemrejser v. CMM fordelt på nationalitet 2012

De 10 personer, der blev vurderet handlet i 2012 og fik støtte til hjemrejse af CMM, opholdt sig i Danmark mellem 0-24 dage.

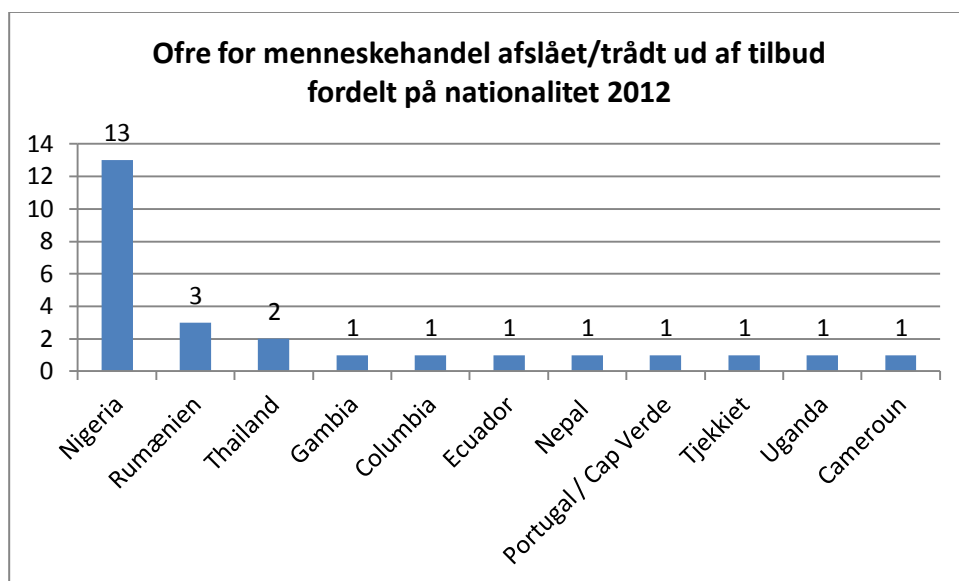
Fem personer var inden hjemrejse indkvarteret på hotel, mens de øvrige var indkvarteret på krisecenter.

- **EU statsborgere der har ønsket at blive i Danmark**

3 personer med EU statsborgerskab har efter refleksionsperioden ønsket at blive i Danmark. Der er tale om et rumænsk ægtepar og en slovakisk kvinde.

- **Afslået støtte/trådt ud af tilbud**

26 personer har afslået/er trådt ud af tilbud om støtte under handlingsplanen. Nogle har tidligt i forløbet afslået tilbud, nogle har haft en returbillet og har kun taget imod tilbud om ophold i en kort periode og andre har først efter en længere periode valgt at træde ud af tilbuddet.



Figur 13: Samlede antal der har afslået / er trådt ud af tilbud fordelt på nationalitet 2012

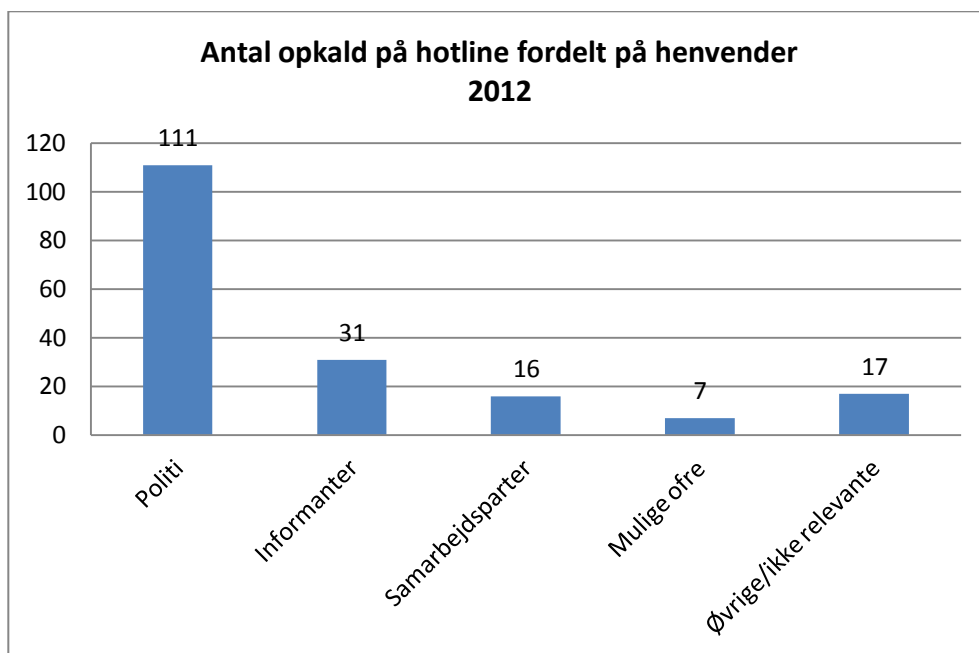
De personer der afslog støtte/trådte ud af tilbud, havde ophold mellem 0-186 dage.

9. Øvrig indsats

- **Opkald på hotline**

CMM modtog 182 opkald på hotline i 2012.

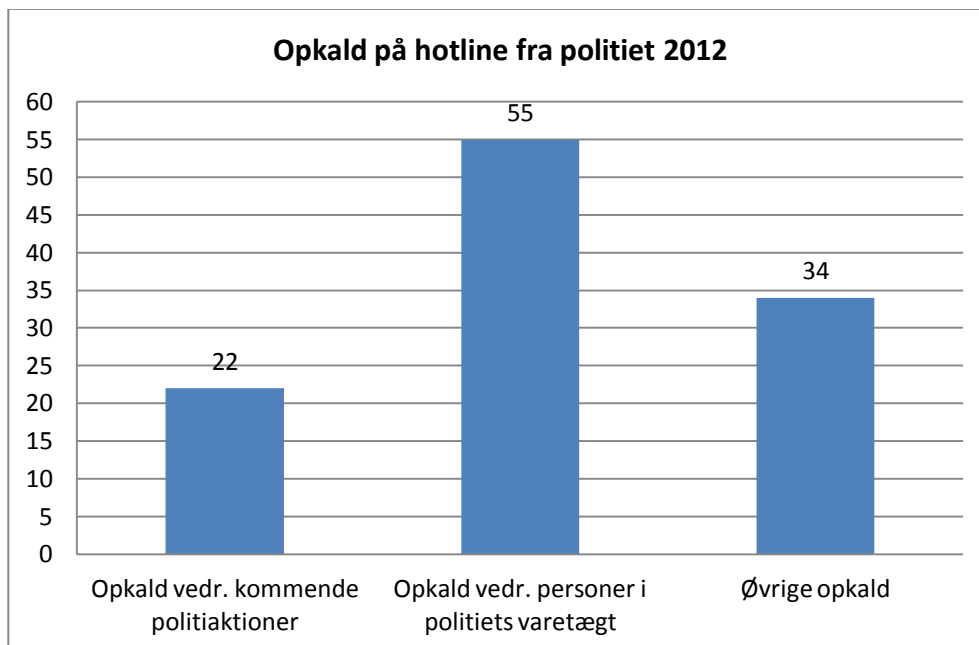
Med 111 opkald var størstedelen fra politiet.



Figur 14: Samlede antal opkald på hotline fordelt på henvender 2012

Opkald fra politiet

- 55 opkald var angående personer i politiets varetægt
- 22 opkald var angående kommende aktioner
- 34 opkald var angående opfølgning på sager, afklarende spørgsmål etc.



Figur 14,2: Samlede antal opkald på hotline fra politiet fordelt på henvendelsesårsag 2012

Opsøgende indsats gaden København

- Antal gadevagter: 40
- Antal kvinder observeret: 674
- Antal nye kvinder observeret: 135
- Antal vurderet handlet: 0

Opsøgende indsats ift. kvinder i prostitution på gaden i Odense

- 62 besøg på Reden foretaget af socialarbejdere fra Pro Vest
- 193 personlige kontakter fordelt på 21 kvinder fordelt på 6 nationaliteter (heraf 9 nye)
- 4 kvinder blev vurderet handlet

Opsøgende indsats klinikker

- Antal besøg: 370
- Antal personer der er opnået personlig kontakt med: 384
- Antal vurderet handlet: 5

Mødestedet/Sundhedsklinikken på Vesterbro

- Antal gange MØS er anvendt: 2907
- Tilgang af personer i 2012: omkring 200
- Antal unikke brugere i Mødestedet: ca. 350
- Antal brugere pr. åbningsdag (range): 3-36
- Antal brugere i gennemsnit pr. åbningsdag: 20
- Antal personer der er vurderet handlet i forbindelse med Mødestedet: 4
- Antal gange sundhedstilbuddet er benyttet: ca. 500
- Antal gange sundhedstilbuddet er benyttet pr. kvinde: 1-11
- Antal henvisninger til aborter: ca. 50

Drop-in/ Sundhedsklinikken Fredericia (Syddanmark)

- Antal gange Drop-in i Fredericia er anvendt: 552 gange
- Antal brugere i gennemsnit pr. uge: 11
- Antal forskellige nationaliteter: 23
- Antal gange sundhedstilbuddet er benyttet: 167
- Antal gange i gennemsnit pr. åbningsdag: 3,2
- Antal nye kvinder der har benyttet sundhedstilbuddet: **Kan ikke rapportere nye pga. problemer med database.**

Mobile sundhedstilbud

- Antal personer der er opnået kontakt til: 188
- Antal personer der har modtaget sundhedsundersøgelse: 169
- Antal personer der efterfølgende er vurderet handlet: 2

ⁱ Der er så vidt muligt sorteret for gengangere, dog vurderes det ikke muligt at sortere fuldstændigt, da målgruppen kan forblive anonyme i mødet med de opsøgende medarbejdere.